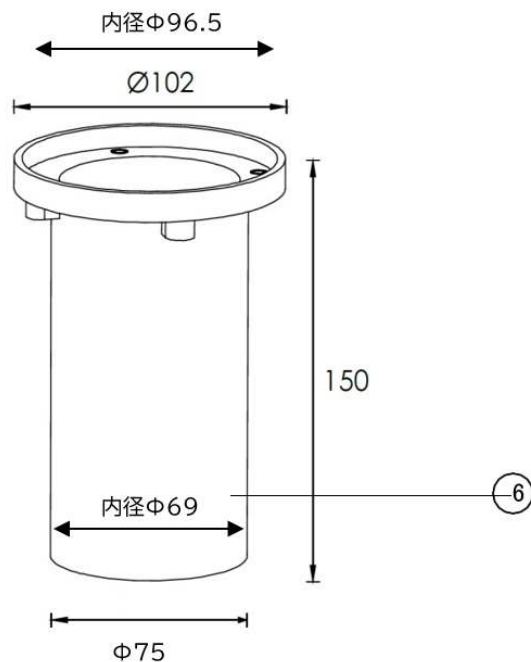
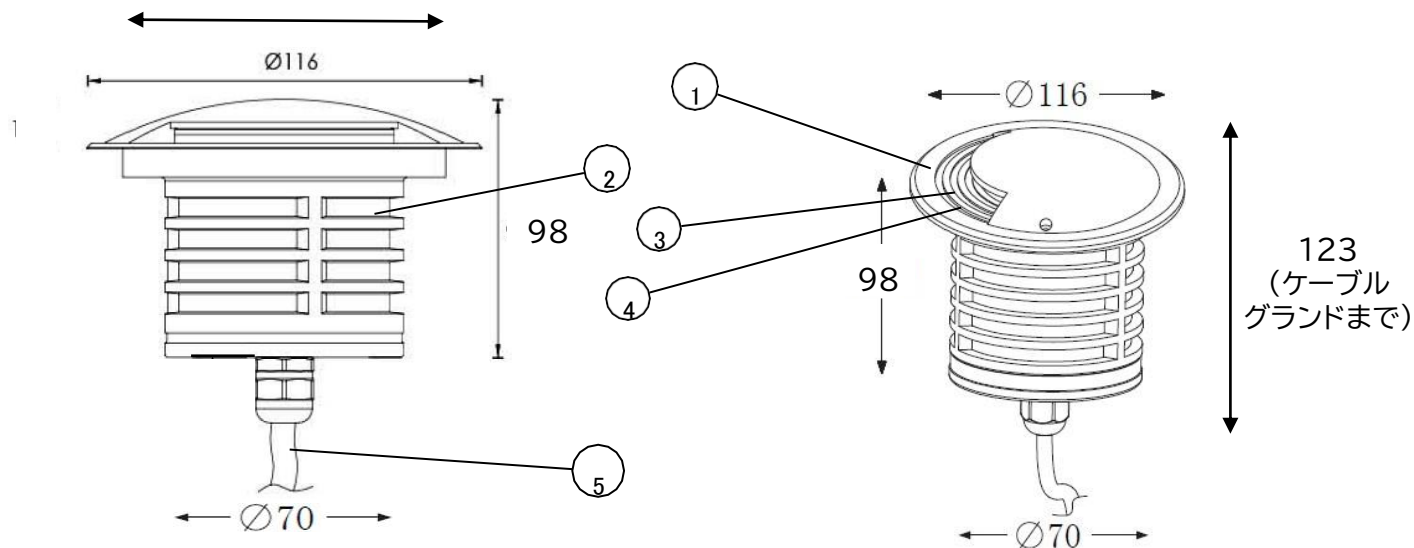


安全に関するご注意

- 屋外地中埋込器具です(IP67)。壁面では使用しないでください。器具破損の原因となります。
- 浴室など湿気の多い場所(※常に水滴が付着する環境下)、腐食性ガスが発生する場所、塩害地域や冠水の恐れのある場所では使用しないでください。浸水による火災・感電・不点灯の原因となります。
- 振動や衝撃、耐荷重以上の荷重がかかる場所では使用しないでください。器具の破損及び浸水による火災、感電、故障の原因となります。
- 周囲温度-20～40℃以外では使用しないでください。
- 器具の上に紙類や布類、草や木等で器具が覆われるような場所では使用しないでください。火災の原因・寿命低下の原因となります。
- 製品はDC24VまたはAC100～240V仕様の製品です。DC24V仕様の器具を点灯の際は必ずDC24Vの電源を使用してください。感電・発火の原因となります。
- 器具の改造、部品の交換はしないでください。火災・感電・故障の原因となります。
- 必ず排水処理工事を行ってください。浸水による火災・感電・故障の原因となります。
- 枠の取付ネジは工具を使用して均一にしっかりと締めつけてください。器具の破損、故障の原因となります。
- 地表と器具表面が必ず平行になるよう、特に注意して施工処理を施してください。器具表面が地表より出ている場合、転倒などによる怪我の恐れがあります。

85.5
(ビスとビスの間隔)

品番	配光角	色温度	光束
FC1E2CD0617-**-120	120°	電球色	10.1lm
		昼白色	11.2lm

[器具の使用上の注意]

LED素子は交換できません。

LED素子には、光色・明るさのバラつきがあるため、同形名の商品でも光色・明るさが異なることがあります。

灯具や入力電圧により消費電力が変わる事があります。

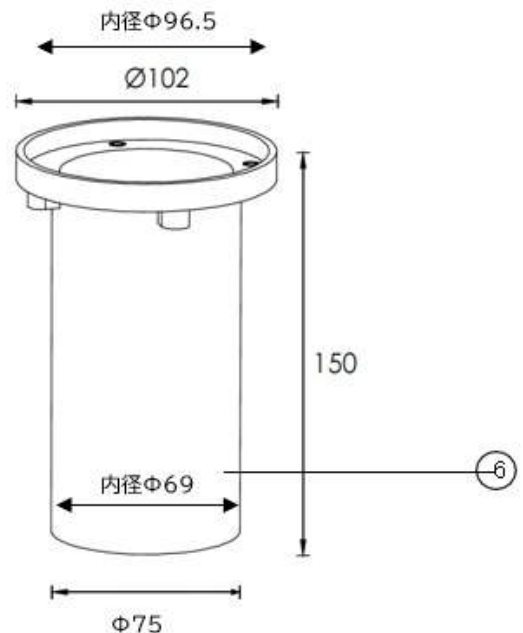
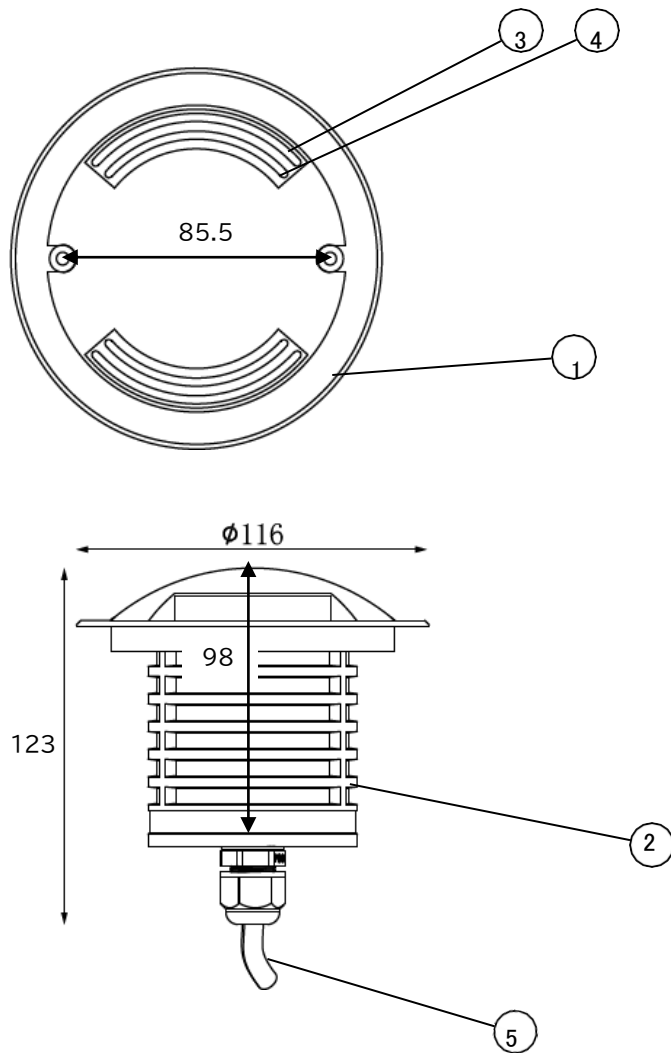
調光できません。

色温度：2000K、3000K、6500K

調光できません。								品名	ドライバードアタイプ 3W地中埋込照明			
6	埋込ボックス	プラスチック(ABS016#)	1	グレー	定格電圧	DC24V	AC100V	品番	FC1E2CD0617-**-120			
5	電源ケーブル	キャブタイヤ	1	DC24V: H05RN-F 2X1.0mm ² 0.5m	周波数	-	50/60zH					
				AC100V: H05RN-F 3X1.0mm ² 0.5m	入力電流	124mA	57mA					
4	LED	SMD3030	6		定格消費電力	2.9W	3.9W	尺度	作成	検図	承認	
3	カバー	強化ガラス	1	荷重 2000.0Kg迄	使用環境	屋外 地中埋込			1/2.5	塩山	塩山	有吉
2	本 体	アルミダイカスト	1	粉体塗装(灰色)	動作温度	-20° C ~ 40° C						
1	枠	SUS316	1		保存温度	-20° C ~ 40° C				株式会社 富士メディシエライティング		
No.	部 品 名	材 質	数 量	備 考	保護等級	IP67						
					項目	仕様						

△ 安全に関するご注意

- 屋外地中埋込器具です(IP67)。壁面では使用しないでください。器具破損の原因となります。
- 浴室など湿気の多い場所(※常に水滴が付着する環境下)、腐食性ガスが発生する場所、塩害地域や冠水の恐れのある場所では使用しないでください。浸水による火災・感電・不点灯の原因となります。
- 振動や衝撃、耐荷重以上の荷重がかかる場所では使用しないでください。器具の破損及び浸水による火災、感電、故障の原因となります。
- 周囲温度-20～40℃以外では使用しないでください。
- 器具の上に紙類や布類、草や木等で器具が覆われるような場所では使用しないでください。火災の原因・寿命低下の原因となります。
- 製品はDC24V、またはAC100V仕様です。DC24V仕様を点灯の際は必ずDC24Vの電源を使用してください。感電・発火の原因となります。
- 器具の改造、部品の交換はしないでください。火災・感電・故障の原因となります。
- 必ず排水処理工事を行ってください。浸水による火災・感電・故障の原因となります。
- 地表と器具表面が必ず平行になるよう、特に注意して施工処理を施してください。器具表面が地表より出ている場合、転倒などによる怪我の恐れがあります。



【器具の使用上の注意】

- LED素子は交換できません。
- LED素子には、光色・明るさのバラつきがあるため、同形名の商品でも光色・明るさが異なることがあります。
- 器具や入力電圧により消費電力が変わる事があります。
- 「TRIAC」「PWM」「1-10V」「DALI」内蔵の仕様にカスタマイズが可能です。

品番	配光角	色温度	光束
FC2E2CD0617-**-120	120°	電球色	14.9 lm
		昼白色	16.6 lm

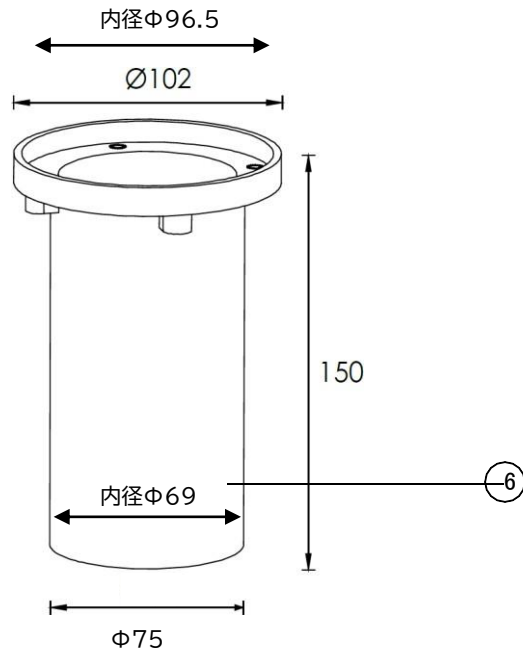
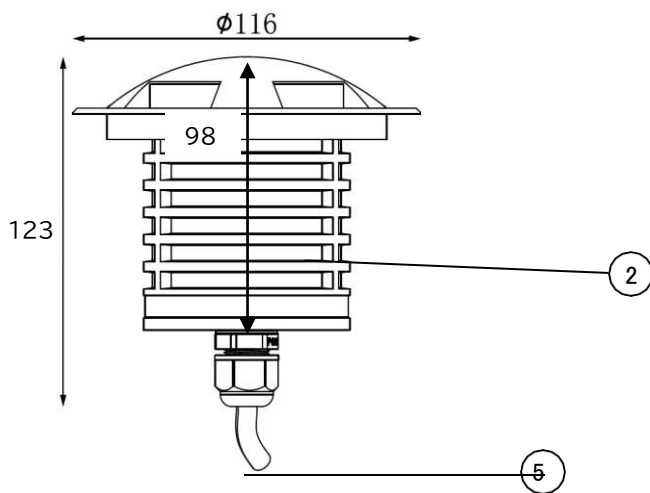
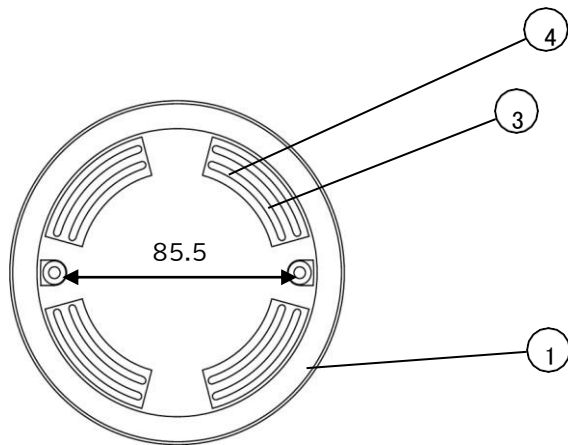
色温度：2000K、3000K、6500K

6	埋込ボックス	プラスチック(ABS016#)	1	グレー	定格電圧	DC24V	AC100V	品名	ドライブオーバートイプ 3W地中埋込型照明			
5	電源ケーブル	キャブタイヤ	1	DC24V: H05RN-F 2X1.0mm ² 0.5m	周波数	—	50/60zH	品番	FC2E2CD0617-**-120			
				AC100V: H05RN-F 3X1.0mm ² 0.5m	入力電流	124mA	57mA					
					定格消費電力	2.9W	3.9W	尺度	作成	検図	承認	
4	LED	SMD3030	6		使用環境	屋外 地中埋込			NTS	塩山	塩山	有吉
3	カバー	強化ガラス	1	透明 荷重2000kg迄	動作温度	-20° C ~ 40° C						
2	本 体	アルミダイカスト	1	粉体塗装(灰色)	保存温度	-20° C ~ 40° C						
1	枠	ステンレス (SUS316#)	1		保護等級	IP67				株式会社 富士メディシエライティング		
No.	部 品 名	材 質	数 量	備 考	項目	仕様						

単位 mm 第三角法 (JIS A-4)

△ 安全に関するご注意

- 屋外地中埋込器具です(IP67)。壁面では使用しないでください。器具破損の原因となります。
- 浴室など湿気の多い場所(※常に水滴が付着する環境下)、腐食性ガスが発生する場所、塩害地域や冠水の恐れのある場所では使用しないでください。浸水による火災・感電・不点灯の原因となります。
- 振動や衝撃、耐荷重以上の荷重がかかる場所では使用しないでください。器具の破損及び浸水による火災、感電、故障の原因となります。
- 周囲温度-20～40℃以外では使用しないでください。
- 器具の上に紙類や布類、草や木等で器具が覆われるような場所では使用しないでください。火災の原因・寿命低下の原因となります。
- 製品はDC24V、またはAC100～240V仕様です。DC24V仕様を点灯の際は必ずDC24Vの電源を使用してください。感電・発火の原因となります。
- 器具の改造、部品の交換はしないでください。火災・感電・故障の原因となります。
- 必ず排水処理工事を行ってください。浸水による火災・感電・故障の原因となります。
- 地表と器具表面が必ず平行になるよう、特に注意して施工処理を施してください。器具表面が地表より出ている場合、転倒などによる怪我の恐れがあります。



〔器具の使用上の注意〕

LED素子は交換できません。

LED素子には、光色・明るさのバラつきがあるため、同形名の商品でも光色・明るさが異なることがあります。

器具と入力電圧により消費電力が変わる事があります。

「TRIAC」「PWM」「1-10V」「DALI」内蔵の仕様にカスタマイズが可能です。

品番	配光角	色温度	光束
FC4E2CD0617-**-120	120°	電球色	14.9 lm
		昼白色	16.6 lm

色温度：2000K、3000K、6500K

6	埋込ボックス	プラスチック(ABS016#)	1	グレー	定格電圧	DC24V	AC100V	品名	ドライバオーバータイプ 3W地中埋込照明			
5	電源ケーブル	キャブタイヤ	1	DC24V: H05RN-F 2X1.0mm ² 0.5m	周波数	-	50/60zH		品番	FC4E2CD0617-**-120		
				AC100V: H05RN-F 3X1.0mm ² 0.5m	入力電流	124mA	57mA					
					定格消費電力	2.9W	3.9W	尺度	作成	検図	承認	
4	LED	SMD3030	6		使用環境	屋外 地中埋込						
3	カバー	強化ガラス	1	透明 荷重2000kg迄	動作温度	-20° C ~ 40° C						
2	本 体	アルミダイカスト	1	粉体塗装(灰色)	保存温度	-20° C ~ 40° C						
1	枠	ステンレス (SUS316#)	1		保護等級	IP67						
No.	部 品 名	材 質	数 量	備 考	項目	仕様						
									株式会社 富士メディシエライティング			