


**安全に関するご注意**

- A) 屋外地中埋込器具です(IP67)。壁面では使用しないでください。器具破損の原因となります。
- B) 浴室など湿気の多い場所(※常に水滴が付着する環境下)、腐食性ガスが発生する場所、塩害地域や冠水の恐れのある場所では使用しないでください。浸水による火災・感電・不点灯の原因となります。
- C) 振動や衝撃、耐荷重以上の荷重がかかる場所では使用しないでください。器具の破損及び浸水による火災、感電、故障の原因となります。
- D) 周囲温度-20~40℃以外では使用しないでください。
- E) 器具の上に紙類や布類、草や木等で器具が覆われるような場所では使用しないでください。火災の原因・寿命低下の原因となります。
- F) 製品はDC24V仕様です。点灯の際は必ずDC24Vの電源を使用してください。感電・発火の原因となります。
- G) 器具の改造、部品の交換はしないでください。火災・感電・故障の原因となります。
- H) 必ず排水処理工事を行ってください。浸水による火災・感電・故障の原因となります。
- I) 地表と器具表面が必ず平行になるよう、特に注意して施工処理を施してください。器具表面が地表より出ている場合、転倒などによる怪我の恐れがあります。

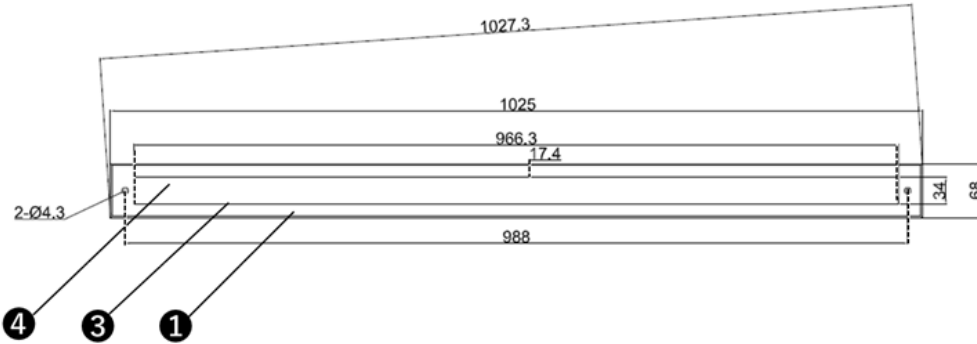
[補足]

- a) LED素子は交換できません。
- b) LED素子には、光色・明るさのバラつきがあるため、同形名の商品でも光色・明るさが異なることがあります。
- c) 器具や入力電圧により消費電力が変わる事があります。
- d) 「DALI」内蔵の仕様にカスタマイズが可能です。

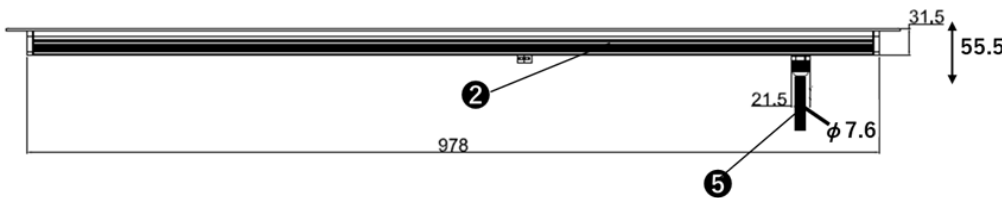
[製品イメージ写真]



(灯具上面寸法)



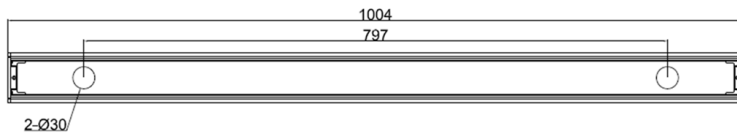
(灯具横断面寸法)




⑥埋込ボックス

138#

(上面寸法)



(横断面寸法)



(単位：mm)

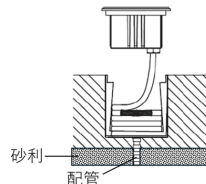
[注意事項]

- 1) 器具を分解しないでください。
- 2) 結線部分は必ず防水処理を施してください。
- 3) 水はけのよい場所に設置し、水没させないでください。
- 4) DC24VタイプにAC100Vを直接流さないでください。
- 5) 製品の荷重を超える重量物を載せないでください。

[取付方法]

[取付イメージ]

1. 地面に埋込ボックスに合う穴を開け、ボックスを設置してください。  
※地底の砂利厚は最低25cm必要です。
2. 電源供給ケーブルとLED照明器具のケーブルを接続してください。  
※ケーブルの接続時は防水コネクタをご使用ください。
3. 照明器具を埋込ボックスに固定し、ぐらつきがないか確認してください。



品番	配光角	色温度	光束
FCD2RLB9634-**-120	120°	電球色	545lm
		昼白色	602lm

色温度：2000K、3000K、6500K

No.	部品名	材質	数量	備考	定格電圧	入力電流	定格消費電力	使用環境	動作温度	保存温度	保護等級	品名	ソフトパータイプ 30W地中埋込型照明		
					DC24V	AC100V	26.5W	屋外 地中埋込	-20° C ~ 40° C	-20° C ~ 40° C	IP67		品番	作成	検図
⑥	埋込ボックス	アルミニウム	1	粉体塗装								FCD2RLB9634-**-120	有村	有村	有吉
⑤	電源ケーブル	キャブタイヤ	1	H05RN-F 2X1.0mm <sup>2</sup> 0.5m											
④	LED	NICHIA	96												
③	カバー	強化ガラス	1	透明 荷重 5504Kg迄											
②	本体	アルミニウム	1	粉体塗装											
①	枠	ステンレス SUS316L	1												
	項目				仕様										



株式会社 富士メディシエライティング