

- 

Technical drawing of a circular cross-section of a pipe. The drawing shows concentric circles representing the pipe's geometry. The outer diameter is labeled $\Phi 173.0$ and the inner diameter is labeled $\Phi 109.0$. A vertical dashed line represents the centerline. A horizontal dashed line represents the pipe's end face. A dimension line indicates a distance of 86.5 from the centerline to the right edge of the pipe. A smaller dimension line indicates a distance of 32.0 from the centerline to the right edge of the inner circle. Four labels are present: 1 points to the outer wall, 2 points to the inner wall, 3 points to the inner circle, and 4 points to the outer circle.

Technical drawing of the lighting fixture assembly. The drawing shows a side view of the fixture with dimensions in millimeters. The main body has a diameter of $\phi 173.0$ and a height of 380. The lamp holder has a diameter of $\phi 16.0$. The lamp is labeled "2" and "灯具". The driver is labeled "ドライバー" and has dimensions 81.0, 56.0, and 40.0. The mounting bracket is labeled "5" and has a diameter of $\phi 7$. The drawing also shows a cross-section of the mounting bracket with a diameter of $\phi 7$.

色温度:2000K、2700K、3000K、4000K、6500K

2025.11.14

⚠ 安全に関するご注意

- A) 屋外地中埋込器具です(IP67)。壁面では使用しないでください。器具破損の原因となります。
 B) 浴室など湿気の多い場所(※常に水滴が付着する環境下)、腐食性ガスが発生する場所、塩害地域や冠水の恐れのある場所では使用しないでください。
 浸水による火災・感電・不点灯の原因となります。
 C) 振動や衝撃、耐荷重以上の荷重がかかる場所では使用しないでください。器具の破損及び浸水による火災、感電、故障の原因となります。
 D) 周囲温度-20～40℃以外では使用しないでください。
 E) 器具の上に紙類や布類、草や木等で器具が覆われるような場所では使用しないでください。火災の原因・寿命低下の原因となります。
 F) 製品はDC24V仕様または、AC100V(50/60Hz)仕様です。DC24V仕様を点灯の際は必ずDC24Vの電源を使用してください。
 感電・発火の原因となります。
 G) 器具の改造、部品の交換はしないでください。火災・感電・故障の原因となります。
 H) 必ず排水処理工事を行ってください。浸水による火災・感電・故障の原因となります。
 I) 地表と器具表面が必ず平行になるよう、特に注意して施工処理を施してください。器具表面が地表より出ている場合、転倒などによる怪我の恐れがあります。

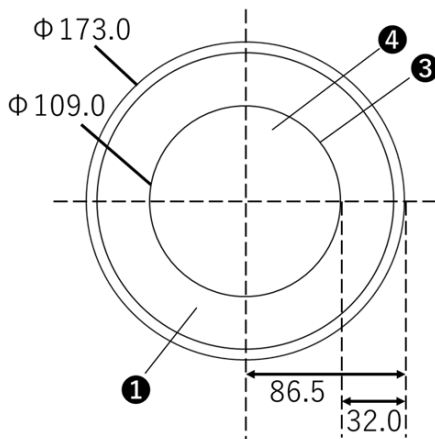
[補足]

- a) LED素子は交換できません。
 b) LED素子には、光色・明るさのバラつきがあるため、
 同形名の商品でも光色・明るさが異なることがあります。
 c) 器具や入力電圧により消費電力が変わる事があります。
 d) 「DALI」内蔵の仕様にカスタマイズが可能です。

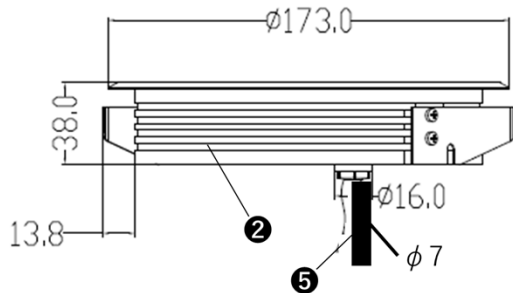
[製品イメージ写真]



(灯具上面寸法)



(灯具横断面寸法)



(単位: mm)

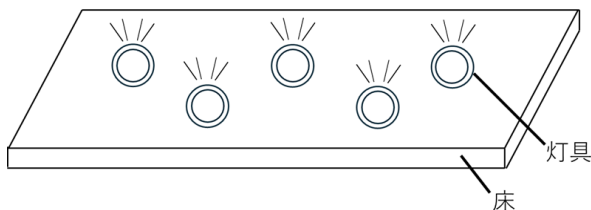
■設置方法



開口寸法: 156mm

床下高さ: 20mm以上

■設置イメージ



[注意事項]

- 1) 床下高さを20mm以上設けてください。
- 2) 車が通る場所には設置しないでください。
- 3) 器具を分解しないでください。
- 4) AC100V(高電圧)を直接流さないでください。
- 5) 結線部分は必ず防水処理を施してください。
- 6) 水はけのよい場所に設置し、
水没させないでください。

品番	配光角	色温度	光束
FCFB2XCR0657-**-**	9° 15° 20° 30° 45°	電球色	783lm
		昼白色	956lm

色温度: 2000K、2700K、3000K、4000K、6500K

No.	部品名	材質	数量	備考	項目	仕様
⑥	取付パネ	ステンレス	2		定格電圧	DC24V
⑤	電源ケーブル	キャブタイヤ	1	DC24V: H05RN-F 2X1.0mm ² 0.5m	入力電流	541mA
④	LED	OSRAM	5		定格消費電力	13.0W
③	カバー	強化ガラス	1	透明 荷重3370kg迄	使用環境	屋外 地中埋込
②	本体	アルミダイカスト	1	粉体塗装	動作温度	-20° C ~ 40° C
①	枠	ステンレス (SUS316L)	1		保存温度	-20° C ~ 40° C
					保護等級	IP67

品名	ハードウッドデッキタイプ 12W地中埋込照明 (DC24V仕様)		
品番	FCFB2XCR0657-**-**		
尺度	作成	検図	承認
NTS	有村	有村	有吉
株式会社富士メディシエ			