



安全に関するご注意

- A) 屋外地中埋込器具です(IP67)。壁面では使用しないでください。器具破損の原因となります。
- B) 浴室など湿気の多い場所(※常に水滴が付着する環境下)、腐食性ガスが発生する場所、塩害地域や冠水の恐れのある場所では使用しないでください。浸水による火災・感電・不点灯の原因となります。
- C) 振動や衝撃、耐荷重以上の荷重がかかる場所では使用しないでください。器具の破損及び浸水による火災、感電、故障の原因となります。
- D) 周囲温度-20～40℃以外では使用しないでください。
- E) 器具の上に紙類や布類、草や木等で器具が覆われるような場所では使用しないでください。火災の原因・寿命低下の原因となります。
- F) 製品はDC24V仕様または、AC100V～240V(50/60Hz)仕様です。DC24V仕様を点灯の際は必ずDC24Vの電源を使用してください。感電・発火の原因となります。
- G) 器具の改造、部品の交換はしないでください。火災・感電・故障の原因となります。
- H) 必ず排水処理工事を行ってください。浸水による火災・感電・故障の原因となります。
- I) 地表と器具表面が必ず平行になるよう、特に注意して施工処理を施してください。器具表面が地表より出ている場合、転倒などによる怪我の恐れがあります。

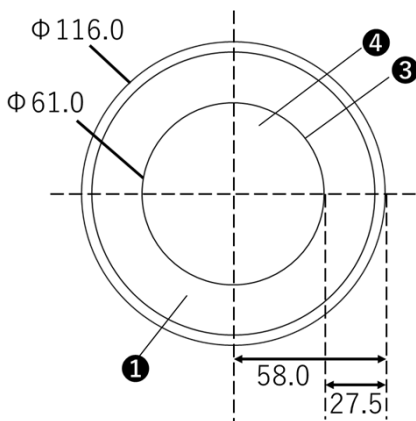
[補足]

- a) LED素子は交換できません。
- b) LED素子には、光色・明るさのバラつきがあるため、同形名の商品でも光色・明るさが異なることがあります。
- c) 器具や入力電圧により消費電力が変わる事があります。
- d) 「DALI」内蔵の仕様にカスタマイズが可能です。

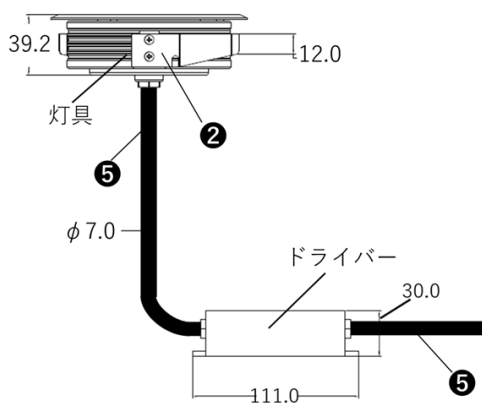
[製品イメージ写真]



(灯具上面寸法)



(灯具横断面寸法)



(単位：mm)

■設置方法

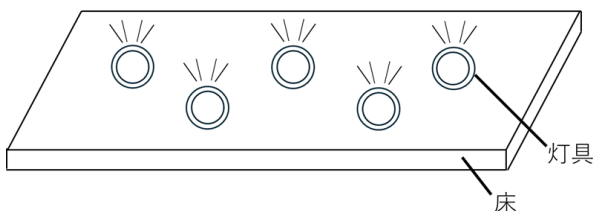


床下高さ：48mm以上

開口寸法：103mm

変圧用ドライバーが付属

■設置イメージ



品番	配光角	色温度	光束
FCD2XBR1241-**	120°	電球色	13lm
		昼白色	20lm

色温度：2000K、2700K、3000K、4000K、6500K

No.	部品名	材質	数量	備考	項目	仕様	品名	ソフトウッドデッキタイプ 1W地中埋込型照明 (AC100V仕様)		
							品番	FCD2XBR1241-**		
⑤	電源ケーブル	キャブタイヤ	1	AC100V: H05RN-F 3X0.75mm ² 0.5m	定格電圧	AC100V	尺度	作成	検図	承認
④	LED	NICHIA	1		周波数	50/60Hz	NTS	有村	有村	有吉
③	カバー	強化ガラス	1	透明 荷重3370kg迄	入力電流	17mA				
②	本体	アルミダイカスト	1	粉体塗装	定格消費電力	1.2W				
①	枠	ステンレス SUS316	1		使用環境	屋外 地中埋込				
					動作温度	-20° C ~ 40° C				
					保存温度	-20° C ~ 40° C				
					保護等級	IP67				



株式会社富士メディシエ



安全に関するご注意

- A) 屋外地中埋込器具です(IP67)。壁面では使用しないでください。器具破損の原因となります。
- B) 浴室など湿気の多い場所(※常に水滴が付着する環境下)、腐食性ガスが発生する場所、塩害地域や冠水の恐れのある場所では使用しないでください。浸水による火災・感電・不点灯の原因となります。
- C) 振動や衝撃、耐荷重以上の荷重がかかる場所では使用しないでください。器具の破損及び浸水による火災、感電、故障の原因となります。
- D) 周囲温度-20～40℃以外では使用しないでください。
- E) 器具の上に紙類や布類、草や木等で器具が覆われるような場所では使用しないでください。火災の原因・寿命低下の原因となります。
- F) 製品はDC24V仕様または、AC100V～240V(50/60Hz)仕様です。DC24V仕様を点灯の際は必ずDC24Vの電源を使用してください。感電・発火の原因となります。
- G) 器具の改造、部品の交換はしないでください。火災・感電・故障の原因となります。
- H) 必ず排水処理工事を行ってください。浸水による火災・感電・故障の原因となります。
- I) 地表と器具表面が必ず平行になるよう、特に注意して施工処理を施してください。器具表面が地表より出ている場合、転倒などによる怪我の恐れがあります。

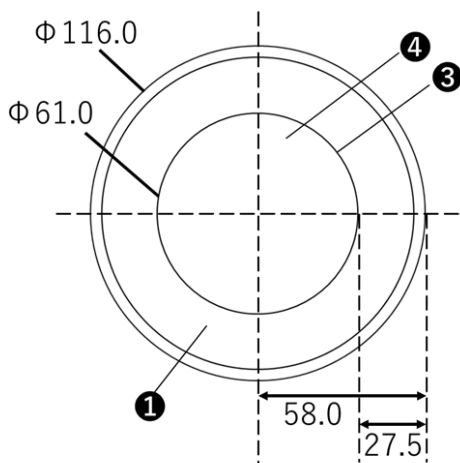
[補足]

- a) LED素子は交換できません。
- b) LED素子には、光色・明るさのバラつきがあるため、同形名の商品でも光色・明るさが異なることがあります。
- c) 器具や入力電圧により消費電力が変わる事があります。
- d) 「DALI」内蔵の仕様にカスタマイズが可能です。

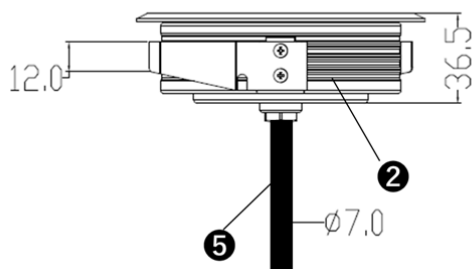
[製品イメージ写真]



(灯具上面寸法)



(灯具横断面寸法)



(単位：mm)

[注意事項]

- 1) 床下高さを48mm以上設けてください。
- 2) 車が通る場所には設置しないでください。
- 3) 器具を分解しないでください。
- 4) AC100V(高電圧)を直接流さないでください。
- 5) 結線部分は必ず防水処理を施してください。
- 6) 水はけのよい場所に設置し、水没させないでください。

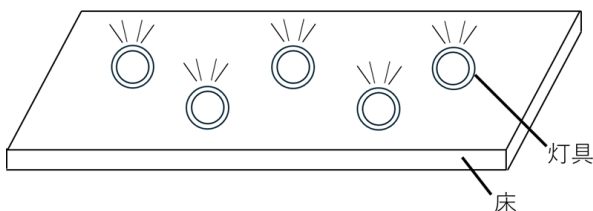
■設置方法



床下高さ：20mm以上

開口寸法：103mm

■設置イメージ



品番	配光角	色温度	光束
FCD2XBR1241-**	120°	電球色	13lm
		昼白色	20lm

色温度：2000K、2700K、3000K、4000K、6500K

No.	部品名	材質	数量	備考	項目	仕様
⑤	電源ケーブル	キャブタイヤ	1	DC24V: H05RN-F 2X1.0mm ² 0.5m	定格電圧	DC24V
④	LED	NICHIA	1		入力電流	34mA
③	カバー	強化ガラス	1	透明 荷重3370kg迄	定格消費電力	0.8W
②	本体	アルミダイカスト	1	粉体塗装	使用環境	屋外 地中埋込
①	枠	ステンレス SUS316	1		動作温度	-20° C ~ 40° C
					保存温度	-20° C ~ 40° C
					保護等級	IP67

品名	ソフトウッドデッキタイプ 1W地中埋込型照明 (DC24V仕様)		
品番	FCD2XBR1241-**		
尺度	作成	検図	承認
NTS	有村	有村	有吉
株式会社富士メディシエ			